


# PREGO RED

AR 286 IZGARA VE TOST MAKİNESİ

KULLANMA KILAVUZU

# ARZUM®



**1800 W**

**3 YIL**  
ARZUM GARANTİSİ

## PREGO RED AR 286 IZGARA VE TOST MAKİNESİ



- 1- 180° açılabilen ısıtıcı üst gövde  
(parti izgara konumu için)
- 2- Isıtıcı alt gövde
- 3- Isı ayar düğmesi
- 4- Termostat ve ikaz lambası

- 5- Yapışmaz ısıtıcı plakalar
- 6- Yağ akıtma kanalı
- 7-Ergonomik tutma sapı
- 8- Isıtıcı plaka tutma klipsleri
- 9- Kablo sarma ünitesi ve ayaklar

Arzum marka **Izgara ve Tost Makinesi**'ni tercih ettiğinizden dolayı teşekkür ederiz. Bu ürünün de, tıpkı diğer Arzum ürünleri gibi hayatınızı kolaylaştırmasını diliyoruz.

Cihazınızdan iyi verim almak için kullanım kılavuzunu dikkatlice okuyunuz ve daha sonra gerekli olabileceğinden saklayınız.

### ÖNEMLİ UYARILAR

- Arzum Prego Red Izgara ve Tost Makine'nizin üzerinde yazılı voltajın, bulunduğu yerin voltajına uygun olup olmadığına dikkat ediniz. Herhangi bir uyumsuzluk durumunda meydana gelebilecek anzalardan firmamız sorumlu tutulamaz ve bu nedenle oluşabilecek bir anza, garanti kapsamı dışında işlem görür:

- Cihazınız evlerde kullanım içindir. Ticari yada sanayi amaçlı kullanılmamalıdır:

- Cihazınıza zarar vermemek için yetersiz akım sağlayan uzatma kablolar kullanmayınız.

- Cihazınızı çocukların erişemeyeceği bir yerde ve çocuklardan uzak tutunuz.


- Bu cihaz güvenli bir şekilde kullanılmasıyla ilgili kendilerine gözetim veya talimat verilmişse ve içermiş olduğu tehlikeler kendileri tarafından anlaşılırsa 8 yaş ve üzeri çocuklar ve fiziksel, duyuşal veya zihinsel yetenek eksikliği bulunan veya tecrübe ve bilgi eksikliği olan kişiler tarafından kullanılabilir. Çocuklar cihaz ile oynamamalıdır. Temizleme ve kullanıcı bakımı gözetimsiz çocuklar tarafından yapılmamalıdır:

- Cihaz ve kablosu 8 yaşından küçük çocukların ulaşamayacakları bir yerde tutunuz.

- **Arzum Prego Red Izgara ve Tost Makine'**nizi soba, ocak gibi direk ısı kaynaklarının üzerine veya çok yakınına yerleştirmeyiniz.
- Kablonun masa ya da tezgahınızın kenarından sarkmamasına ya da başka bir cihaz ve sıcak yüzeylerle temas etmemesine dikkat ediniz.
- Cihazınızı; düz, sabit ve sıcaklığa dayanıklı bir yere yerleştirerek kullanınız.
- Cihazınızı kullandıktan sonra, fişini çekerek soğumaya bırakınız ve soğuduktan sonra hareket ettiriniz.
- Cihazınızı kullanmadığınız zamanlarda ve temizlerken fişini prizden çekiniz.
- Cihazınızın ısıtıcı plakaları takılı değil ise kesinlikle çalıştırmayınız.
- Cihazınızı **KESİNLİKLE** temizlik veya başka bir amaçla suya daldırmayınız, cihazınızın içine su/su buharı girmesini engelleyiniz.
- Cihazınız çalışır durumda iken metal parçalara el sürmeyiniz.
- Cihazınızın kablo ve fişine zarar verecek hareketlerden kaçınınız. Prizden çekmek için fişini tutunuz, **ASLA** kablosundan çekmeyiniz.
- Cihazınızın kablosu ya da fişi anızlıya, düşürülme ya da başka bir nedenden dolayı zarar görürse kullanmayınız. Kendiniz tamir etmeyiniz, **Arzum Yetkili Servisine** başvurunuz.
- Cihazınızı tavsiye edildiği şekilde kullanınız.

## KULLANIM ÖNERİLERİ

- **Arzum Prego Red Izgara ve Tost Makine'**nizi ısıtma ve pişirme yapmak, ızgara, sandviç, tost, ekme kızırtmak gibi değişik amaçlarla kullanabilirsiniz.
  - Ayarlanabilen ısı ayar düğmesi ve ikaz lambası ile güvenli bir şekilde çalışır; aşırı ısınmayı önler; ayrıca pişirme yüzeyini istenilen sıcaklıkta tutarak yiyeceklerin kıvamında pişmesini sağlar.
  - Cihazınızın tek taraflı kullanılabilen ve yapışmaz ısıtıcı plakalarını klipse hafifçe basarak yerlerinden çıkarabilirsiniz.
  - İlk kullanımdan önce ısıtıcı plakaları ılık su ile az miktarda bulaşık deterjanı kullanarak temizleyip kurulaştırınız. Daha sonra ısıtıcı plakaları yerlerine takınız.
- Klipsten gelecek klik sesi yüzeylerin yerine oturduğunu gösterir.
- İlk kullanımdan önce yüzeyleri hafifçe yağlamayı öneririz.
  - Cihazınızın fişini prize takınız ve ısı ayarını en yüksek seviyeye çıkartınız, hafif bir duman ve koku çıkabilir. Bu durum kısa bir süre sonra kendiliğinden geçecektir.




## NOT:

Kullanım halindeyken kablounun pişirme plakalarından uygun uzaklıkta olmasına dikkat ediniz.

## ISI AYARI

• Yapacağınız işleme göre ısı ayar düğmesi üzerindeki ayar kademelerini, ısı ayar işaretinin karşısına gelecek şekilde çeviriniz ısı ayarı için yeterlidir.

- 1 Isıtma
- 2 Tost
- 3 Izgara - Pişirme



## PIŞİRME FONKSİYONLARI

### Sandviç ve Tost

- Cihazınızın fişini prize takıp, ısı ayar düğmesini pişirme ayarlarından istediğize uygun konuma getirip, ön ısıtmayı yapınız. Termostat / ikaz lambası söndüğünde cihazınız gerekli sıcaklığa ulaşmıştır.
- Tost ekme klerini veya sandviç ekme klerinin dışını yağlayınız ve kapağı yavaşça kapatınız.
- Pişirme süresinin uzunluğu duruma, iç malzemelerine ve kişisel lezzet zevkinize bağlıdır: Yiyeceklerinizin her iki tarafı da aynı zamanda pişer.
- Cihazınız yapışmaz ısıtıcı plakalara sahip olduğundan yağlama işlemi yapmadan da tost/sandviç yapabilirsiniz.



### Izgara

### Çift Taraflı Izgara

- Isı ayarını 3 konumuna getirip ön ısıtmayı yapınız.
- Yiyecekleri alt pişirme yüzeyine yerleştiriniz ve üst kapağı yiyeceklerin üzerine kapatınız.
- Çift taraflı ızgarada yiyecekleri çevirmenize gerek yoktur.
- Arzu edilen süre sonunda yiyeceğiniz pişmiş olacaktır.
- Kapağı dikkatli bir şekilde açınız ve yiyecekleri tahta bir spatula yardımı ile plaka üzerinden çeviriniz ve alınız.

## Tek Taraflı Izgara

- Isı ayarını uygun konuma getirip ön ısıtmayı yapınız.
- Pişireceğiniz yiyecekleri alt yüzeye yerleştiriniz.
- Üst kapağı dik olarak yukarı çekip, 90° açınız.
- Cihazınızın üst kapağı açık konumda üst yüzeye temas ettirmeden izgara yapabilirsiniz.
- Yiyecekleri tahta bir spatula yardımı ile plaka üzerinden çeviriniz ve alınız.



## Parti Izgara (Barbekü)

- Piknik ve partilerde pişirme alanını arttırmak için üst kapağı arkaya doğru 180° açarak geniş bir pişirme alanı elde edebilirsiniz.
- Üst kapağı dik olarak yukarı çekin, üst ayak pimlerini alt ayak pimlerinin en üst kademesine getiriniz. Bu durumda üst kapağı 180° açabilirsiniz.
- Isı ayarını uygun konuma getirip ön ısıtmayı yapınız.
- Yiyecekleri her iki yüzeye de yerleştirerek, cihazınızın her iki yüzeyini aynı anda kullanabilir, izgaranızı yapabilirsiniz.
- Yiyecekleri tahta bir spatula yardımı ile plaka üzerinde çeviriniz ve alınız.



## NOT:

Kullanım esnasında termostat sürekli olarak doğru sıcaklığı muhafaza edeceğinden termostat/ikaz ışığı yanıp sönebilir.

## UYARI:

- 1- Kullanım esnasında cihazınızın dış yüzeyleri ısındığından **KESİNLİKLE** dokunmayınız. Üst kapağı açmak için tutma sapını kullanınız. Üst gövde açıldığında veya pişirme esnasında cihazınızın ısıtma plakaları arasından buhar çıkabilir. Yiyecekleri çıkartırken dikkat ediniz.
- 2- Cihazın yapışmaz yüzeyine zarar vermemek için plastik veya tahta aletler kullanarak yiyecekleri plaka üzerinden alınız. Kaplamaya zarar verebileceğinden asla metal maşa, çatal ve bıçak kullanmayınız.

## Isıtma ve Pişirme

- Cihazınızı bir ocak gibi kullanarak üzerinde yemek pişirebilir; pişmiş yemekleri sıcak tutabilir; su, süt vb. içecekleri ısıtabilir ve çay demleyebilirsiniz.

## TEMİZLEME ve BAKIM

- Temizlik ve bakım işlemleri için cihazınızın fişini çıkarıp soğumasını bekleyiniz.
- Yapışmayan malzeme ile kaplı pişirme yüzeylerini korumak için her kullanımdan sonra ısıtıcı plakaları temizleyiniz.
- Isıtıcı plakaları yerinden çıkarmak için yüzeyleri tutan klipsleri dışa doğru hafif bükmeniz yeterlidir.
- Isıtıcı plakaları yumuşak bir bez veya plastik bir fırça kullanarak sıcak sabunlu su ile temizleyebilir veya bulaşık makinasında yıkayabilirsiniz.
- Isıtıcı plakalar üzerinde ısıdan dolayı oluşacak rezistans izleri görülebilir. Bu durumu gidemek için plakaları yıkamanız yeterlidir.
- Yapışmaz malzeme ile kaplı yüzeylere zarar vermemek için metal fırça veya tel gibi aşındırıcı temizleyiciler kullanmayınız.
- Isıtıcı plakaları çıkardıktan sonra rezistans ve ısı yansıtıcı tablanı hafif nemli bir bez ile temizleyebilirsiniz.
- Cihazınızın plastik ve dış metal aksamını sabunlu bez ile temizleyip kurulayabilirsiniz.
- Cihazınızın kabloğunu kablo sarma ünitesine sararak ve otomatik kilitlemesi sayesinde dik konumda muhafaza edebilirsiniz.
- **Isıtıcı plakalar hariç cihazınızı KESİNLİKLE suya sokmayınız.**



Kullanım ömrü 7 yıl

## TEKNİK ÖZELLİKLER

220-240 V ~ 50-60 Hz

1800 W

## AEEE Yönetmeliğine Uygundur.

## AEEE

Bu cihaz AEEE direktiflerine uygun olarak geri dönüşümü olan parçalardan oluştuğu için çöpe atılmaması gerekmektedir. Lütfen, bu cihazın geri dönüşümünü sağlamak için en yakın toplama merkezine başvurunuz.



## TAŞIMA VE NAKLİYE SIRASINDA DİKKAT EDİLECEK HUSUSLAR

- Taşıma ve nakliye sırasında cihazınız, aksamlarına zarar gelmemesi için orijinal kutusunda tutulmalıdır.
- Taşıma sırasında ürünü normal konumunda tutunuz.
- Cihazınızı nakliye esnasında düşürmeyiniz ve darbelere karşı koruyunuz.
- Ürünün müşteriye tesliminden sonra taşıma sırasında oluşan arızalar ve hasarlar garanti kapsamına girmez.



Üretici / İthalatçı:

Arzum Elektrikli Ev Aletleri San. ve Tic. A.Ş.  
Otakçılar Caddesi No: 78 Kat: I B Blok No: B1b  
Eyüp 34050 İstanbul Türkiye

Made in Turkey

Tel: 444 1 800

[www.arzum.com](http://www.arzum.com)

[arzum@arzum.com](mailto:arzum@arzum.com)

## GARANTİ ŞARTLARI

1. Garanti süresi, malın teslim tarihinden itibaren başlar ve 3 yıldır.
2. Malın bütün parçaları dahil olmak üzere tamamı garanti kapsamındadır.
3. Malın ayıplı olduğunu anlaşılmaması durumunda tüketicisi, 6502 sayılı Tüketicinin Korunması Hakkında Kanununun 11 inci maddesinde yer alan;

a- Sözleşmeden dönme,

b- Satış bedelinden indirim isteme,

c- Ücretsiz onarılmasını isteme,

ç- Satılanın ayıpsız bir misli ile değiştirilmesini isteme,

haklarından birini kullanabilir.

4. Tüketicinin bu haklardan ücretsiz onarım hakkını seçmesi durumunda satıcı; işçilik masrafı, değiştirilen parça bedeli ya da başka herhangi bir ad altında hiçbir ücret talep etmeksizin malın onarımını yapmak veya yaptırmakla yükümlüdür. Tüketicisi ücretsiz onarım hakkını üretici veya ithalatçıya karşı kullanabilir. Satıcı, üretici ve ithalatçı tüketicinin bu hakkını kullanmasından müteselsilen sorumludur.

5. Tüketicinin, ücretsiz onarım hakkını kullanması halinde malın;

- Garanti süresi içinde tekrar anızalanması,

- Tamiri için gereken azami sürenin aşılması,

- Tamirinin mümkün olmadığının, yetkili servis istasyonu, satıcı, üretici veya ithalatçı tarafından bir raporla belirlenmesi durumlarında;

tüketicisi malın bedel iadesini, ayıp oranında bedel indirimini veya imkan varsa malın ayıpsız misli ile değiştirilmesini satıcıdan talep edebilir. Satıcı, tüketicinin talebini reddedemez. Bu talebin yerine getirilmemesi durumunda satıcı, üretici ve ithalatçı müteselsilen sorumludur.

6. Malın tamir süresi 20 iş gününü, binek otomobil ve kamyonetler için ise 30 iş gününü geçemez. Bu süre, garanti süresi içerisinde mala ilişkin anızanın yetkili servis istasyonuna veya satıcıya bildirim tarihinde, garanti süresi dışında ise malın yetkili servis istasyonuna teslim tarihinden itibaren başlar. Malın anızasının 10 iş günü içerisinde giderilememesi halinde üretici veya ithalatçı; malın tamiri tamamlanıncaya kadar; benzer özelliklere sahip başka bir malı tüketicinin kullanımına tahsis etmek zorundadır. Malın garanti süresi içerisinde anızalanması durumunda, tamirde geçen süre garanti süresine eklenir.

7. Malın kullanma kılavuzunda yer alan hususlara aykırı kullanılmasında kaynaklanan anızalar garanti kapsamı dışındadır.

8. Tüketicisi, garantiden doğan haklarının kullanılması ile ilgili olarak çıkabilecek uygunsuzluklarda yerleşim yerinin bulunduğu veya tüketicisi işleminin yapıldığı yerdeki Tüketicisi Hakem Heyetine veya Tüketicisi Mahkemesine başvurabilir.

9. Satıcı tarafından bu Garanti Belgesinin verilmesi durumunda, tüketicisi Gümrük ve Ticaret Bakanlığı Tüketicinin Korunması ve Piyasa Gözetimi Genel Müdürlüğüne başvurabilir.

PREGO RED  
AR 286 IZGARA VE TOST MAKİNESİ

ARZUM®

## GARANTİ BELGESİ

BELGE NO: I10249

BELGE ONAY TARİHİ: 28/02/2014

İTHALATÇI FIRMA

UNVAN : ARZUM ELEKTRİKLİ EV ALETLERİ SAN. VE TİC. A.Ş.

ADRES : OTAKÇILAR CADDESİ NO: 78 KAT: I B BLOK NO: B1b  
34050 EYÜP-İSTANBUL

TEL : (0212) 467 80 80 FAKS: (0212) 467 80 00

E-POSTA :

FİRMA YETKİLİ İMZASI:

ARZUM ELEKTRİKLİ  
EV ALETLERİ SAN. VE TİC. A.Ş.

ÜRÜNÜN CİNSİ : IZGARA VE TOST MAKİNESİ

MARKASI : ARZUM

MODELİ : PREGO RED

TYPE NO : AR 286

BANDROL VE SERİ NO :

TESLİM TARİHİ VE YERİ :

GARANTİ SÜRESİ : 3 YIL

AZAMI TAMİR SÜRESİ : 20 İŞ GÜNÜ

SATICI FIRMA

UNVAN :

ADRES :

TEL - FAKS :

E-POSTA :

FATURA TARİH VE NO :

TESLİM TARİHİ VE YERİ :

TARİH, İMZA VE KAŞE :

Bu belgenin kullanılmasına; 6502 sayılı Tüketicinin Korunması Hakkında Kanun ve bu Kanun'a dayanılarak yürürlüğe konulan Garanti Belgesi Uygulama Esaslarına Dair Tebliğ uyanca, Gümrük ve Ticaret Bakanlığı Tüketicinin Korunması ve Piyasa Gözetimi Genel Müdürlüğü tarafından izin verilmiştir.

ARZUM®

ARZUM DANIŐMA MERKEZİ

**444 1 800**

GENEL DAĐITICI

**ARZUM ELEKTRİKLİ EV ALETLERİ SAN. VE TİC. A.Ő.**

Otakçılar Caddesi No: 78 Kat: I B Blok No: B1b

Eyüp 34050 İstanbul Türkiye

Tel: (0212) 467 80 80 Faks: (0212) 467 80 00

[www.arzum.com](http://www.arzum.com) [arzum@arzum.com](mailto:arzum@arzum.com)